

# GRIPPOS

Come rilevare le misure

#1 PORTAPOSATE

[www.grippos.it](http://www.grippos.it)

V5 - 4 febbraio 2020

## Premessa

Benvenuti, questa è una guida che ha lo scopo di facilitare la rilevazione delle misure della mano per la personalizzazione dell'oggetto **#1 PORTAPOSATE**

**Grippos** è un servizio che consente di realizzare un ausilio personalizzabile attraverso una piattaforma web secondo una logica centrata sul protagonismo dell'utilizzatore: con il configuratore parametrico si può infatti personalizzare l'ausilio adatto. La produzione a basso costo è possibile grazie alla stampante 3d.

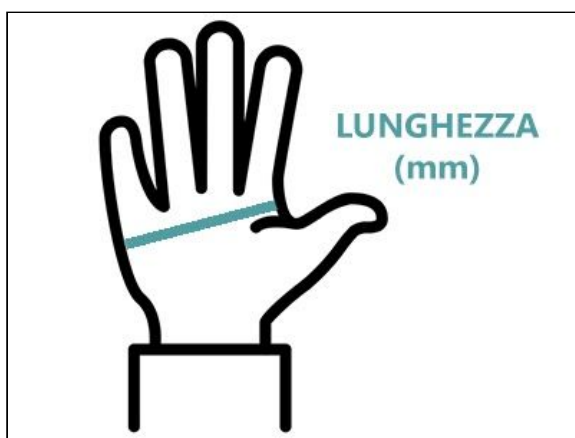
L'idea di **Grippos** nasce nel **2015** grazie a **Fondazione Cariplo** che in occasione del progetto **CREW, Codesign for REhabilitation and Wellbeing** ha deciso di far coprogettare soluzioni a esperti e professionisti appartenenti a diversi settori della ricerca e della cura.

**CREW** è un programma di ricerca che ha come obiettivo la realizzazione di soluzioni tecnologiche innovative nel campo dell'abilitazione, della riabilitazione motoria e cognitiva e dell'inclusione sociale di persone con disabilità permanente, temporanea o legata all'avanzare dell'età.

[www.grippos.it](http://www.grippos.it)

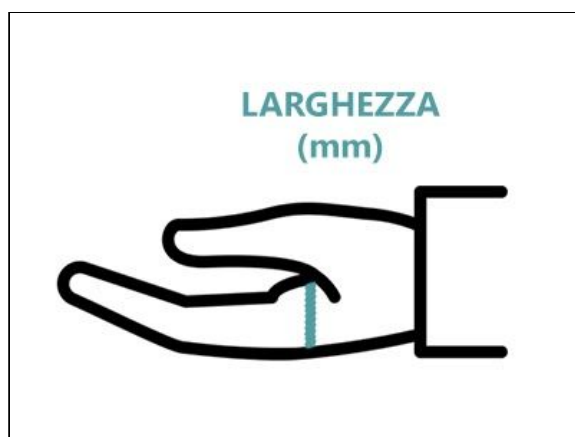
Il portaposata è un oggetto che facilita la presa di forchetta e cucchiaio. Il modello presentato consente la personalizzazione adattando l'oggetto alla lunghezza e allo spessore della mano, consentendo una migliore ergonomia. Il configuratore consente inoltre di personalizzare la lunghezza della linguetta di apertura dell'oggetto e la dimensione del foro di alloggiamento della posata.

Prima di passare alla configurazione dell'oggetto ti consigliamo di **prendere le misure** corrispondenti ai parametri:



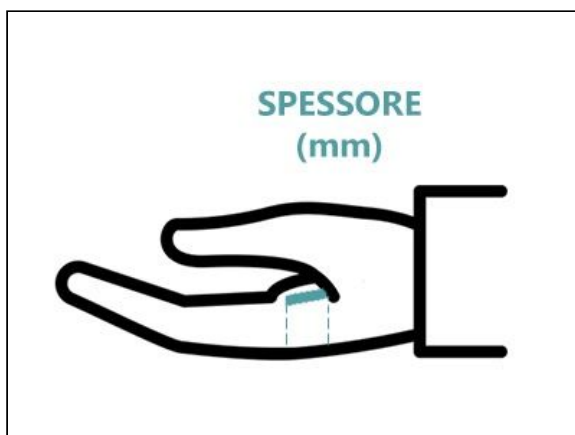
#### LUNGHEZZA:

Prendere le misure della mano da 10mm di distanza dal pollice sino a circa metà della lunghezza della mano



#### LARGHEZZA:

La misura va presa nella parte esterna della mano facendo attenzione a misurare solo lo spessore esterno.



#### SPESSORE:

Prendere in considerazione lo spazio tra l'attaccatura del pollice e la nocca dell'indice.